



KoulutusOnline

KÄYTTÖOHJE

Sisällysluettelo

Tietoa.....	2
Yleistä	2
Rekisteröityminen	3
Käyttäjryhmät	4
Yleistä	4
Menu-valikko	5
Navigointi.....	9
Kurssinäkymä.....	10
Videosoitin.....	11
Oppimispolut	11

Tietoa

Helsingin seudun kauppakamarin KoulutusOnline on kokonaan web-sovelluksena toimiva koulutusvideopalvelu.

Palvelu toimii kaikilla laitteilla, joten tietokoneella aloitettua videota voi jatkaa myöhemmin esimerkiksi kännykällä tai tabletilla.

KoulutusOnline tarjoaa laajan kokoelman kursseja opiskeltavaksi omaan tahtiin ajasta ja paikasta riippumatta.

Säännöllisesti päivitettävä kokoelma sisältää kymmeniä eri mittaisia kursseja.

Yleistä

KoulutusOnline toimii responsiivisena web app -sovelluksena, eli palvelu toimii juuri oikean kokoisena kaikilla laitteilla ja selaimilla.

Huomioithan, että koska KoulutusOnline on sovellus, eikä normaali nettisivu, palvelussa **ei voi käyttää selaimen paluu (back) painiketta**. Selaimen paluupainiketta käyttämällä siirtyy kokonaan pois palvelusta.

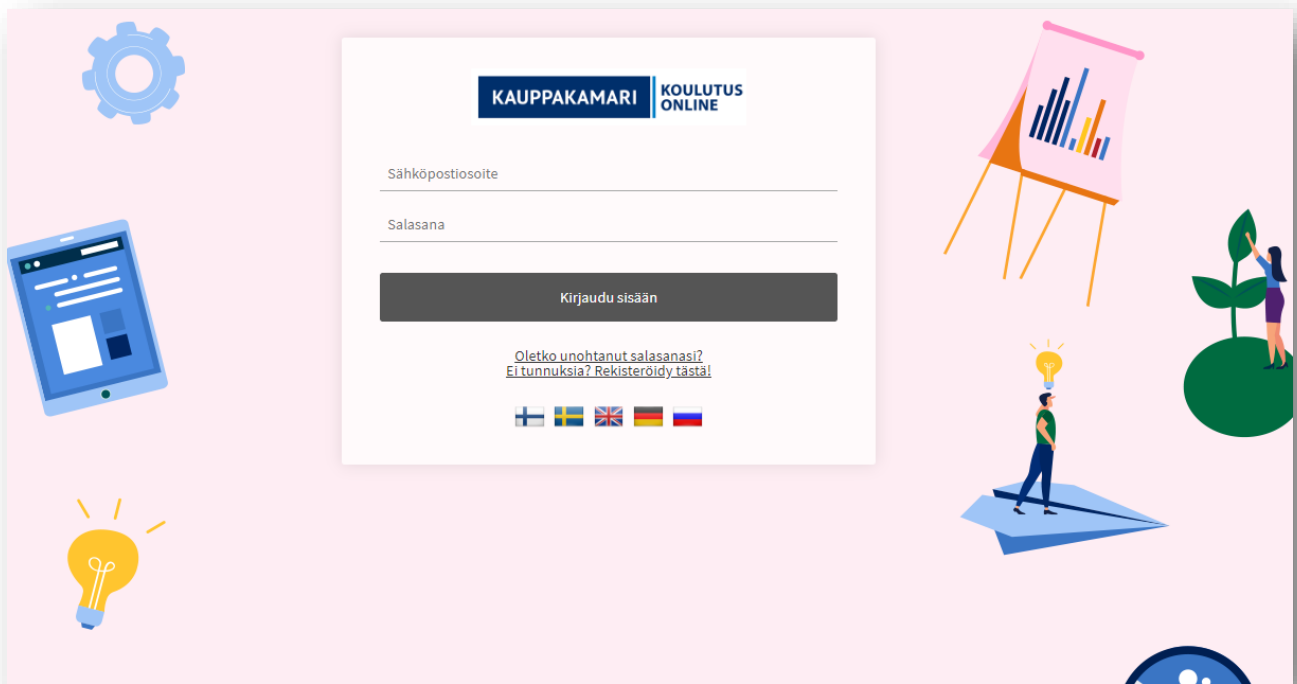
Palvelusta on **oma sisäinen paluupainike**, joka löytyy palvelun keskeltä palvelun ylälaitaa.

Lisätietoa ja asiakaspalvelun yhteystiedot

koulutusonline.fi

Asiakaspalvelu 09 2286 0360

asiakaspalvelu@kauppakamarinkoulutus.fi



Rekisteröityminen

Jokaisen käyttäjän tulee rekisteröityä palvelun käyttäjäksi ja hyväksyä palvelun käyttöehdot yksityishenkilönä.

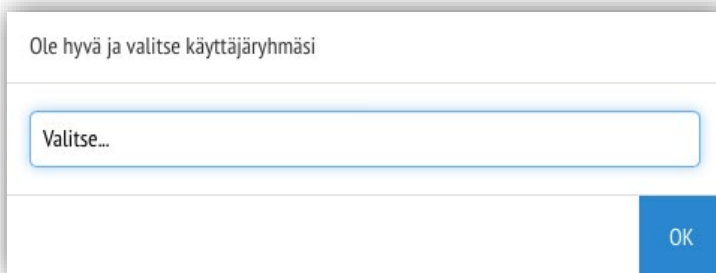
Rekisteröityminen tapahtuu syöttämällä haluttu sähköpostiosoite, johon järjestelmä lähettää salasanan.

Salasanan saatuaan käyttäjä voi kirjautua palveluun sähköpostiosoitteellaan ja saamallaan salasanalla.

Käyttäjärühmät

Mikäli käyttäjä on saanut käyttöoikeuden organisaatioltaan, ensimmäisen sisäänkirjautumisen yhteydessä palvelu saattaa pyytää valitsemaan käyttäjärühmän.

Lisätietoa omasta käyttäjärühmästään saa oman organisaation pääkäyttäjältä.



Ole hyvä ja valitse käyttäjärühmäsi

Valitse...

OK

Yleistä

- Helppo- ja nopeakäyttöinen web app – sovellus
- Toimii kaikissa yleisimmissä selaimissa ja päätelaitteissa
- Ei tarvita erillisiä asennuksia
- Responsiivinen käyttöliittymä
- Opiskeltavaan asiaan voi palata missä ja milloin tahansa
- Organisaatiotason hallinta- ja tilasto-ominaisuudet
- Osaamisen mittaaminen
- Oppimispolkujen rakentaminen
- Opiskelusuositukset osaamisen mukaan

Menu-valikko

Haku

Toiminnon avulla voi hakea sisältöä vapaasti sanahaualla. Haun tuloksena näkyvät kurssit, joihin kyseinen sisältö kuuluu. Kurssista voi tehdä tarkemman haun suodattamalla videoita halutuilla hakusanoilla kurssin työkaluista.

Pääsivu

Käyttäjä voi palata pääsivunäkymään. Pääsivulta voi siirtyä suoraan suositeltuihin kursseihin, omiin suosikkeihin ja soittolistoihin. Pääsivulla näkyvät lisäksi tiedotteet, uutiset, uudet soittolistat ja uusimmat kurssit.

Omat suosikit

Käyttäjän omiin suosikkeihin lisätyt kurssit. Kurssin voi lisätä omiin suosikkeihinsa klikkaamalla kurssin nimen perässä olevaa merkkiä tai lisäämällä kurssi omaksi suosikikseen kurssin työkaluista.

Jatka opiskelua

Käyttäjän kaikki keskeneräiset kurssit. Opiskelua voi jatkaa juuri siitä kohdasta, mihin on edellisellä kerralla jäänyt.

Katsotut kurssit

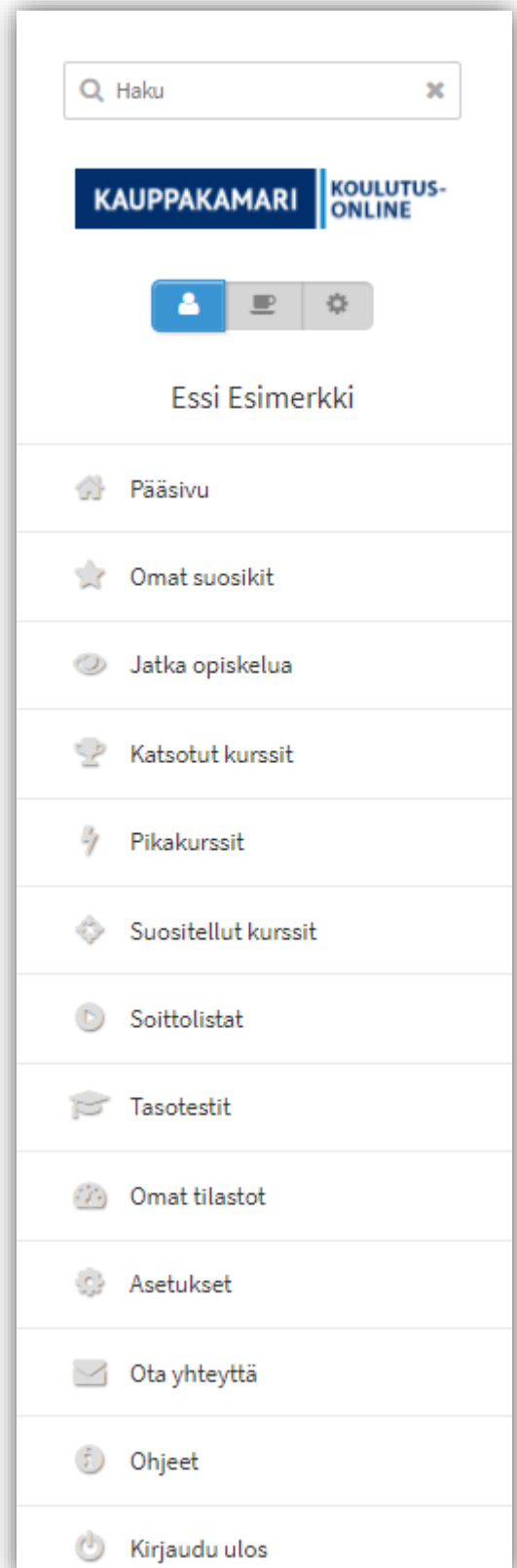
Käyttäjän kokonaan katsomat kurssit.

Pikakurssit

Mikäli materiaaliin kuuluu alle 10 minuutin mittaisia kokonaisuuksia, ne löytyvät pikakursseista. Jos lyhyitä kurseja ei ole käytössä, painike ei näy käyttäjälle.

Suosittelut kurssit

Organisaation pääkäyttäjän suosittelemat kurssit. Suositellut kurssit on merkitty tarralla. Mikäli pääkäyttäjä ei ole suositellut kurseja, painike ei näy käyttäjälle.



Soittolistat

Käyttäjälle on voitu valmiiksi määrittää tärkeitä kokonaisuuksia soittolistoihin. Soittolistat toimivat katselutavoitteina ja –suosituksina.

Lisätietoa valmiiksi asetetuista soittolistoista saa oman organisaation pääkäyttäjältä.

Käyttäjä voi itse luoda omia listoja soittolistojen työkaluista. Soittolistalle annetaan haluttu nimi ja kuvausteksti niille varattuihin kenttiin.

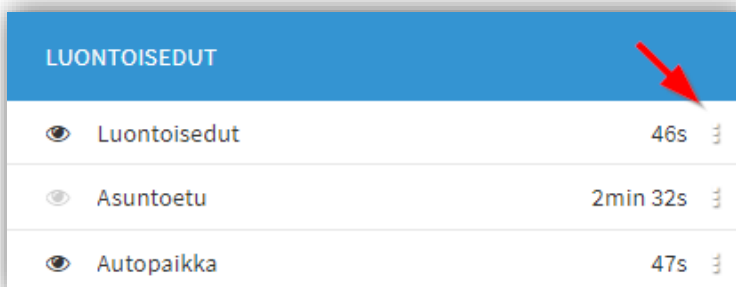
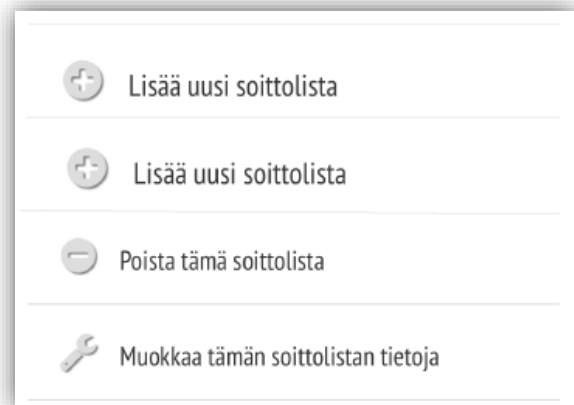
Soittolistalle voi lisätä kokonaisia kursseja tai yksittäisiä videoita kurssin näkymästä.

Kurssin kaikki videot lisätään soittolistalle kurssin työkaluista. Mikäli käyttäjä ei ole luonut valmiiksi soittolistoja, palvelu ehdottaa tässä vaiheessa uuden soittolistan perustamista.







Yksittäisiä videoita voi lisätä soittolistalle klikkaamalla videon nimen perässä näkyvää painiketta, jonka jälkeen valitaan haluttu soittolista.

Soittolistan näkymästä löytyvät soittolistan kokonaiskesto, siihen käytetty opiskeluaika ja valittu sisältö.

Käyttäjä voi poistaa videoita itse tekemältään soittolistalta klikkaamalla videon nimen perässä olevaa kolmea pistettä. Kokonaisen soittolistan voi poistaa soittolistan työkaluista.



A screenshot of a course content list. The header is "LUONTOISEDUT" in white text on a blue background. Below the header is a list of three items, each with an eye icon, a title, a duration, and a three-dot menu icon. A red arrow points to the three-dot menu icon of the first item.

LUONTOISEDUT		
	Luontoisedut	46s 
	Asuntoetu	2min 32s 
	Autopaikka	47s 

Tasotestit

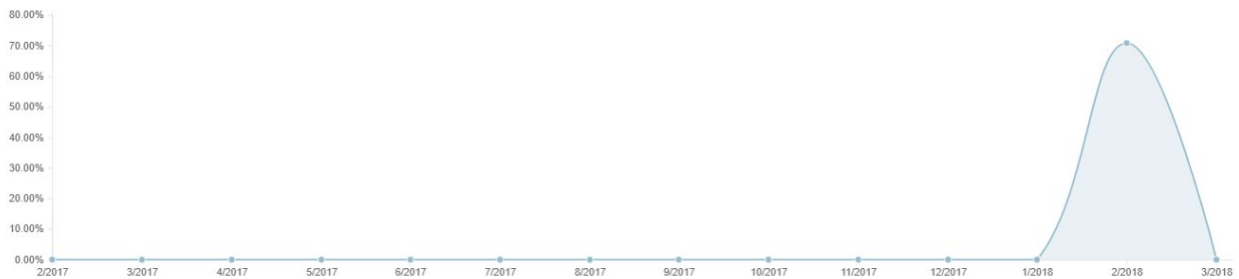
Tasotestien avulla mitataan osaamistasoa ja osaamisen kehittymistä opiskelun edetessä.

Mikäli tasotestejä ei ole lisätty, painike ei näy käyttäjälle.

Tasotestit on voitu koota yhden tai useamman kurssin kokonaisuuksista.

Tasotesteihin on voitu liittää katselusuosituksia, jotka käyttäjä saa vastatessaan väärin kysymyksiin. Katselusuositukset voidaan tallentaa valmiiksi soittolistaksi.

Tasotestejä 1 kpl keskiarvolla 70.83%:



Omat tilastot

Käyttäjä näkee oman opiskeluaikansa kokonaisuudessaan, opiskelemaansa kurssit ja suorittamansa tasotestit.

Mikäli käyttäjä kuuluu johonkin organisaatioon ja käyttäjäryhmään, ne näkyvät tilastoissa.

Työkaluista voi valita tarkasteltavan ajanjakson ja ladata pdf-muotoisen suoritustodistuksen opiskelusta ja suoritetuista tasotesteistä.

Opiskeluaika 34min 38s:



Integraatiot

Flowlearn-alustalle on voitu liittää ulkoisia palveluita.

Integraatioiden edessä näkyy kuvan mukainen ikoni.

Asetukset

Käyttäjä voi vaihtaa oman käyttäjänimensä, salasansansa ja käyttäjäryhmänsä.

Omasta käyttäjäryhmästä saa lisätietoa oman organisaation pääkäyttäjältä.

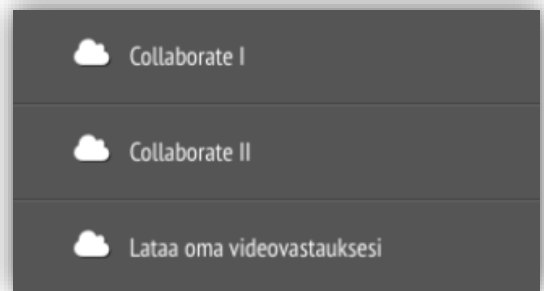
Käyttäjä näkee lisäksi käyttöoikeuden päättymisajan.

Ota yhteyttä

Järjestelmän ylläpitäjään voi ottaa yhteyttä ja kertoa esimerkiksi sisältötoiveista.

Ohjeet

Pdf-muodossa olevat käyttöohjeet.



Navigointi

Sisältö on koottu laajempien kokonaisuuksien alle ja ne näkyvät pääsivun yläosassa.

Kustakin ryhmästä ja aiheesta löytyvät siihen kuuluvat kurssit. Yksittäiseen kurssiin voi liittyä useita aiheita ja ryhmiä.

The screenshot shows a navigation menu with the following items: Henkilökuntaedut, Henkilöstösuunnitelma, Koeaika, Lakiuudistus, Lomauttaminen, Palkka, Perhevapaa, Poissaolot, Tietosuojaja, Työaika, Työsopimus, Työsuhteen päättäminen, Vuosiloma, and Yhteistoimintaneuvottelut. Below the menu are five course cards:

- Henkilöstö- ja koulutussuunnitelma** by Kati Mattinen. Course duration: 22min 34s. Progress: 0.00%.
- Henkilötietojen käsittelyä koskeva lainsäädäntö** by Mika Lahtinen. Course duration: 26min 35s. Progress: 0.00%.
- Koeaikapurku** by Kirsi Pannila. Course duration: 32min 35s. Progress: 0.00%.
- Lomauttaminen** by Reetta Riihimäki. Course duration: 16min 40s. Progress: 0.00%.
- Luontoisedut ja henkilökuntaedut** by Kati Mattinen. Course duration: 39min 51s. Progress: 5.56%.

Pääsivulta käyttäjä voi siirtyä myös suoraan suositeltuihin kursseihin, soittolistoihin ja omiin suosikkeihin.

Three navigation buttons are shown:

- Suosittelut kurssit** (Recommended courses)
- Omat suosikit** (My favorites)
- Soittolistat** (Playlists)

Kurssinäköymä

Yksittäisen kurssin näköymästä löytyvät kaikki kurssiin liittyvät osiot, niihin liitetyt videot ja kurssiin liitetty muu materiaali.

Kurssin liitetyt muut tiedostot, linkit ja valinnat näkyvät kurssin näköymässä soittimen alapuolella.

Klikkaamalla mitä tahansa harmaata laatikkoa käyttäjä näkee esimerkiksi saman luennoitsijan kaikki kurssit tai tietylle osaamistasolle suositellut kurssit.

Kauppakamari

Kirsi Parnila

Työsuhde

Poissaolot

Vuosiloma

Käyttäjä voi hakea sisältöä menun hakutoiminteella ja suodattaa haun tuloksista tulleista kursseista sisältöä kurssin työkaluista.

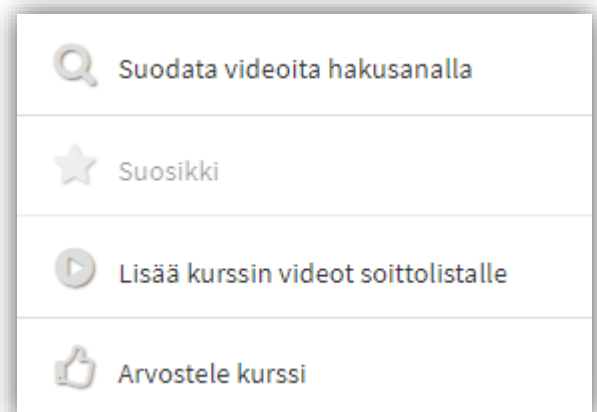
Kurssi voidaan lisätä omiin suosikkeihin. Klikkaamalla uudelleen Suosikki-valintaa jo suosikiksi lisätty kurssi poistuu käyttäjän omista suosikeista.

Kurssin kaikki videot voidaan lisätä haluttuun soittolistaan.

Käyttäjä voi lisäksi arvostella kurssin.

Videoiden eteen aktivoituu katselumerkki, kun video on katsottu kokonaan.

Mikäli keskustelutoiminne on otettu käyttöön, käyttäjät voivat käydä kurssikohtaisia keskusteluita.



Videosoitin

Videota klikkaamalla voi aloittaa ja lopettaa videon katselun. Valittu video käynnistyy automaattisesti.

Playlist-valikon (1.) kautta käyttäjä voi siirtyä mille tahansa kurssin videoista. Edelliseen ja seuraavan videoon voi siirtyä myös käyttämällä näppäimistön nuolinäppäimiä (ylös-alas – painikkeet).

Videosoitimien asetuksista (2.) voi vaihtaa katseluresoluutiota sekä katsella videota nopeutetusti ja hidastetusti.

Soittimesta voi valita sopivan äänen voimakkuuden (3.), siirtyä videossa 10 sekuntia taaksepäin (4.) ja katsella videota kokoruututilassa (5.).

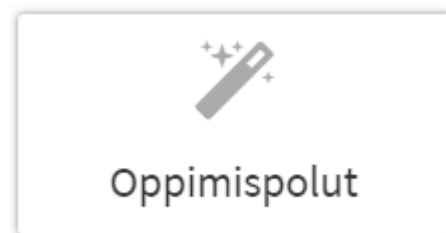
Soitin aloittaa automaattisesti kurssin seuraavan videon näyttämisen edellisen loppuessa.

Jos kurssin videoihin on liitetty avainkohtia, käyttäjä voi siirtyä suoraan haluttuun kohtaan klikkaamalla avainkohtaa.

Oppimispolut

Oppimispolut ovat KoulutusOnlinen uusin kouluttautumista helpottava ominaisuus. Löydät Oppimispolut palvelun etusivulta ja vasemman reunan valikosta.

Olemme koonneet kurssi- ja videokokonaisuuksia selkeiksi oppimispoluiksi. Voit esimerkiksi tarkistaa tietämyksesi yritystaloudesta katsomalla oppimispolun Yritystaloutta esimiehille tai opiskella sopimusoikeuden perusteet oppimispolun Sopimusasiat haltuun.



Helsingin seudun kauppakamari

Asiakaspalvelu

09 2286 0360

asiakaspalvelu@kauppakamarinkoulutus.fi

Myynti

myynti@helsinki.chamber.fi

koulutusonline.fi